MyLab™Omega

cv

Echographe Cardiovasculaire

Technologie portable pour réaliser des examens en tout lieu

NEVER STOP SEEING THE UNSEEN. esaote

easyScanning

MyLab™Omega CV*

Mode B
Nouvel algorithme pour la réduction du bruit en temps réel. Imagerie précise et détaillée pour un meilleur diagnostic (disponible en temps réel et en post-traitement).

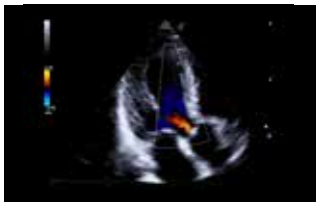

CFM
Doppler couleur haute sensibilité et haute résolution pour une représentation précise des cas cliniques les plus difficiles.

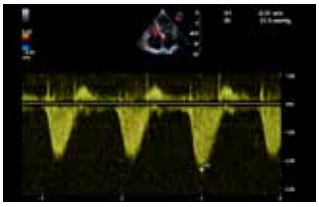

Doppler
Haute sensibilité, filtration et optimisation des algorithmes sont la clé d'un Doppler fiable. ADM (Automated Doppler Measurement) améliore le confort du patient et la productivité.

easyQuantification

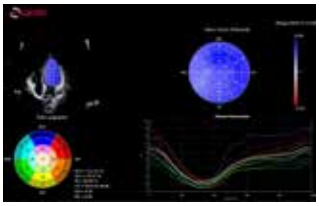

XStrain4D
Extension de la représentation dynamique 3D du ventricule gauche et des fonctions des territoires coronariens en quelques secondes.

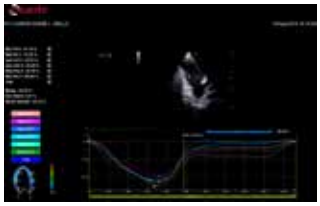

XStrain2D
Calcul rapide du Strain Longitudinal Global en un clic pour une représentation claire des segments de contractilité et du rapport *bullseye* (œil de boeuf).

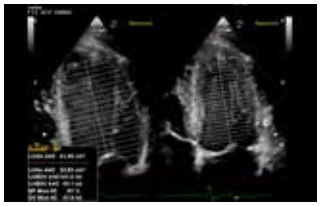

AutoEF
Fraction d'éjection obtenue en moins de 5 secondes, disponible en 2 et 4 cavités biplan.

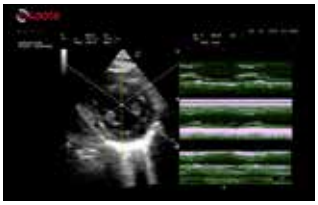

CMM
Le Mode-M Compass optimise le temps d'examen en temps réel ou depuis les archives, afin d'obtenir des mesures fiables.

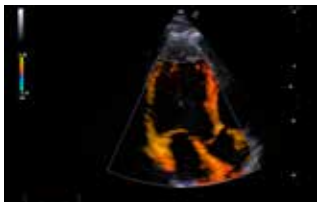

TVM (Doppler Tissulaire)
Analyse en temps réel des vitesses des parois cardiaques par codage couleur superposé à l'image échographique 2D.

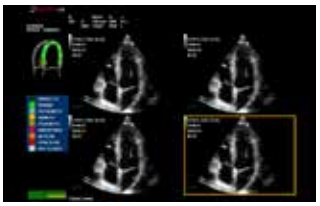

Stress Echo
Package complet d'écho d'effort avec des protocoles flexibles et personnalisables pour l'acquisition et la révision d'images.

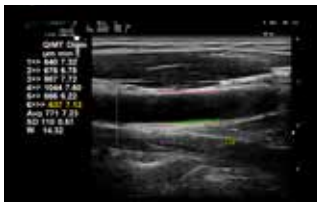

QIMT
Mesure en temps réel de l'épaisseur Intima Media avec une précision de 21 µm.

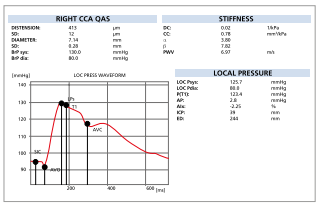

QAS
Mesure de la rigidité artérielle en temps réel, basée sur les données de radiofréquence.

Connectivité étendue

Suivi et Multimodalité
Gestion complète intégrée pour comparer une image échographique et des clips avec une seconde modalité d'imagerie.

MyLab™Desk evo
Logiciel avancé d'imagerie échographique pour importer des images, des vidéos et des rapports de la plateforme MyLab™.

MyLab™Tablet, MyLabRemote, et eStreaming
Nouvelles applications pour tablettes, smartphones, répliquant l'interface utilisateur de l'échographe MyLab™ sur votre tablette pour vous permettre de contrôler l'examen échographique à distance.

160000235MAK Ver. 02 VF-Ed.1

0123

*La configuration CV est destinée à être dans MyLab™Omega

Esaote S.p.A. - société à actionnaire unique - Via Enrico Melen 77, 16152 Gênes, ITALIE, Tel. +39 010 6547 1, Fax +39 010 6547 275, info@esaote.com

MyLab™ est une marque déposée d'Esaote SpA. La technologie et les fonctionnalités dépendent du système ou de la configuration. Les spécifications sont sujettes à modification sans préavis. Les informations peuvent se référer à des produits ou des modalités qui ne sont pas encore autorisés dans tous les pays. Les images du produit sont présentées uniquement à titre illustratif. Pour plus de détails, veuillez contacter votre représentant commercial Esaote.

esaote